




PRODUCT CATALOGUE

2025

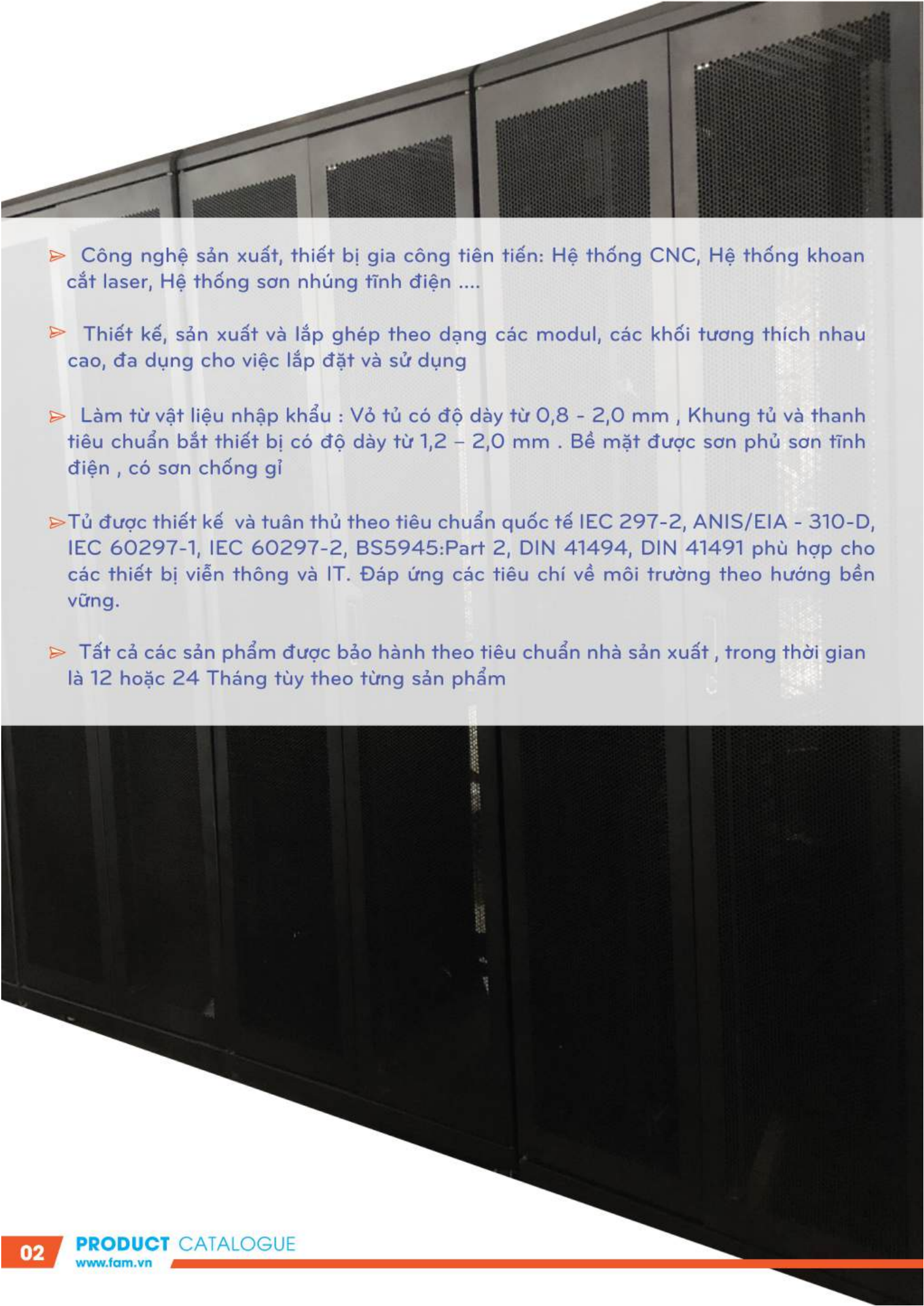


LƯU ĐIỂM CỦA SẢN PHẨM FAMRACK

- Nội địa hóa 100%, tăng tối ưu và thích nghi cao cho sản phẩm so với hàng nhập khẩu, tất cả được sản xuất và lắp ráp tại TP. Hà Nội, Việt Nam
- Sản xuất và quản lý sản phẩm áp dụng tiêu chuẩn quản lý ISO 9001 -2015
- Nhân hiệu **FAMRACK** được Cục sở hữu trí tuệ cấp giấy chứng nhận số 122326, cấp lần đầu ngày 02 /04/2009, gia hạn lần 2 ngày 18/12/2017



- Đa dạng: tủ mạng, tủ điện nhẹ, tủ chuyên dùng, thang cáp, máng cáp dùng trong các hệ thống tin học, điện nhẹ của các văn phòng, nhà máy, trung tâm dữ liệu

- 
- Công nghệ sản xuất, thiết bị gia công tiên tiến: Hệ thống CNC, Hệ thống khoan cắt laser, Hệ thống sơn nhúng tĩnh điện
 - Thiết kế, sản xuất và lắp ghép theo dạng các modul, các khối tương thích nhau cao, đa dụng cho việc lắp đặt và sử dụng
 - Làm từ vật liệu nhập khẩu : Vỏ tủ có độ dày từ 0,8 - 2,0 mm , Khung tủ và thanh tiêu chuẩn bắt thiết bị có độ dày từ 1,2 - 2,0 mm . Bề mặt được sơn phủ sơn tĩnh điện , có sơn chống gỉ
 - Tủ được thiết kế và tuân thủ theo tiêu chuẩn quốc tế IEC 297-2, ANIS/EIA - 310-D, IEC 60297-1, IEC 60297-2, BS5945:Part 2, DIN 41494, DIN 41491 phù hợp cho các thiết bị viễn thông và IT. Đáp ứng các tiêu chí về môi trường theo hướng bền vững.
 - Tất cả các sản phẩm được bảo hành theo tiêu chuẩn nhà sản xuất , trong thời gian là 12 hoặc 24 Tháng tùy theo từng sản phẩm

MÔ TẢ CHUNG VỀ TỦ RACK FAMRACK

• VẬT LIỆU	Tấm cánh, các tấm bên làm bằng thép dày từ 1,0 - 1.5 mm. Thanh tiêu chuẩn và khung tủ bằng thép dày từ 1.2 - 2.0mm. Tất cả được xử lý bề mặt, sơn chống gỉ và sơn phủ tĩnh điện
• CÁNH CỬA	01 cánh trước hoặc 02 cánh(cánh trước và cánh sau), có khóa và tay cầm
• ĐỘ MỞ CỬA	Tối thiểu 135 độ để thuận tiện thao tác thi công lắp đặt thiết bị
• TẤM CẠNH BÊN	Được đột các lỗ thoáng khí, có thể hàn kín hoặc tháo rời qua lẫy
• TẤM NÓC	Dạng tấm kín, có lỗ đi cáp, thoát nhiệt qua hệ thống quạt thông gió gắn trên
• TẤM ĐÁY	Dạng tấm kín, hàn cứng, chịu lực, có thiết kế các ô đi cáp, chống côn trùng xâm nhập
• Ray bắt thiết bị (Thanh tiêu chuẩn)	Đáp ứng tiêu chuẩn EIA310D, đánh số
• MÀU SƠN	Đen, đen xám, trắng xám, xám, trắng tinh



Thanh tiêu chuẩn
1.2 - 2.0mm



Lỗ chờ dây: đáy, nóc,
mặt sau tủ



Vỏ tủ dày 1.0 - 1.5mm,
sơn tĩnh điện



Cửa lưới, thoáng khí



RAL 7035
LIGHT GREY



RAL 7021
BLACK GREY

RAL 7032
WHITE GREY



HOA VĂN CÁCH TỬ: Cửa đột lỗ thoáng dạng lưới hoặc ovan (tổ ong) với độ thoáng 65-75% cho phép lưu thông không khí, làm mát thiết bị lắp trong. Hoặc cánh cửa có độ kín hoàn toàn bằng vật liệu mica hoặc kính an toàn chịu lực, để có thể dễ dàng theo dõi các thiết bị bên trong.

KHÓA TỬ: Đồng nhất trong tủ , thuận tiện việc quản lý , mỗi loại khóa tương thích với loại tủ khác nhau



HỆ THỐNG CHÂN TĂNG CỐ ĐỊNH: 04 hệ chân tăng cố định sử dụng sau khi đã lắp cố định , giúp tủ đứng chắc chắn hơn , tăng độ chịu tải của tủ , hạn chế lực tác động đến hệ thống bánh xe

HỆ THỐNG BÁNH XE: 04 bánh xe đa hướng , thuận tiện cho việc di chuyển vị trí lắp đặt và vận chuyển . Ngoài ra còn có thêm hệ thống khóa chốt định vị , chống tự di chuyển khi để cố định

BẢO HÀNH: Tất cả phần thân vỏ và khung được bảo hành 24 tháng , phụ kiện theo tủ bảo hành 12 tháng theo tiêu chuẩn nhà sản xuất . Địa điểm bảo hành tại trung tâm bảo hành của nhà sản xuất

TỦ MẠNG TREO TƯỜNG

Thiết kế tối ưu giúp hoàn thiện không gian sống - làm việc của bạn

- CÔNG DỤNG** lắp trong nhà, dùng cho các hệ thống camera , điện nhẹ, mạng LAN nhỏ.
- CÁC LOẠI TỦ CƠ BẢN** 4U, 6U, 8U, 9U, 10U, 12U và 15U, 20U.
- CÁCH TỬ** 01 cánh trước dạng cánh đơn hoặc cánh đôi , có khóa . Cánh hoa văn mắt lưới hoặc ovan hoặc mica Ba vách còn lại của tủ được hàn cứng , vách sau thuận tiện treo cố định.
- VẬT LIỆU** vỏ tủ có độ dày từ 1,0 – 2,0 mm , thanh tiêu chuẩn có độ dày từ 1,2- 2,0 mm.
- MÀU SƠN** vỏ tủ sơn tĩnh điện , có sơn chống gỉ bên trong . Màu sơn tùy chọn: Đen, đen xám, Xám RAL7035, trắng xám RAL7032, trắng tinh
- THANH TIÊU CHUẨN** 02 thanh tiêu chuẩn, tương thích chuẩn E310D, có đánh số.
- PHỤ KIỆN TIÊU CHUẨN** 01 quạt hoặc 02 quạt thông gió làm mát , 01 thanh nguồn PDU 03 hoặc 06 ổ đa năng có dây nguồn kèm theo.
- ĐƯỜNG CÁP TÍN HIỆU** có thể từ trên xuống, từ dưới lên, hoặc cả hai
- TẢI TRỌNG** chịu tải từ 50 kg – 300 kg tùy theo cách lắp đặt và độ dày vật liệu tương ứng.
- PHỤ KIỆN (OPTION)**

 - Khay cố định và khay trượt (slide).
 - Quạt làm mát AC 220V.
 - PDU 19" 6 /8 /12 ổ đa năng hoặc C13, chuẩn rack 19"



CÁC MODEL TỦ MẠNG TREO TƯỜNG TIÊU CHUẨN



<i>Loại tủ</i>	<i>Mã sản phẩm</i>	<i>Kích thước (H x W x D) mm</i>	<i>Phụ kiện tiêu chuẩn theo tủ</i>
4U D400	F_4UD400TT	230x550x400	01 quạt + 01 PDU 03 ổ
4U D600	F_4UD600TT	230x550x600	01 quạt + 01 PDU 03 ổ
6U D400	F_6UD400TT	320x550x400	01 quạt + 01 PDU 03 ổ
6U D500	F_6UD500TT	320x550x500	01 quạt + 01 PDU 03 ổ
6U D600	F_6UD600TT	320x550x600	01 quạt + 01 PDU 03 ổ
8U D400	F_8UD400TT	412x550x400	01 quạt + 01 PDU 03 ổ
8U D500	F_8UD500TT	412x550x500	01 quạt + 01 PDU 03 ổ
8U D600	F_8UD600TT	412x550x600	01 quạt + 01 PDU 03 ổ

CÁC MODEL TỦ MẠNG TREO TƯỜNG TIÊU CHUẨN

<i>Loại tủ</i>	<i>Mã sản phẩm</i>	<i>Kích thước (H x W x D) mm</i>	<i>Phụ kiện tiêu chuẩn theo tủ</i>
10U D400	F_10UD400TT	500x550x400	01 quạt + 01 PDU 03 ổ
10U D500	F_10UD500TT	500x550x500	01 quạt + 01 PDU 03 ổ
10U D600	F_10UD600TT	500x550x600	01 quạt + 01 PDU 03 ổ
12U D400	F_12UD400TT	590x550x400	01 quạt + 01 PDU 03 ổ
12U D500	F_12UD500TT	590x550x500	01 quạt + 01 PDU 03 ổ
12U D600	F_12UD600TT	590x550x600	01 quạt + 01 PDU 03 ổ
15U D400	F_15UD400TT	750x600x400	01 quạt + 01 PDU 03 ổ
15U D500	F_15UD500TT	750x600x500	01 quạt + 01 PDU 03 ổ
15U D600	F_15UD600TT	750x600x600	01 quạt + 01 PDU 03 ổ
20U D400	F_20UD400TT	972x600x400	01 quạt + 01 PDU 06 ổ
20U D500	F_20UD500TT	972x600x500	01 quạt + 01 PDU 06 ổ
20U D600	F_20UD600TT	972x600x600	01 quạt + 01 PDU 06 ổ



TỦ MẠNG ĐỂ SÀN (DATACENTER)

- CÔNG DỤNG** (Các Datacenter qui mô nhỏ, vừa, qui mô lớn), dùng cho các trung tâm điều hành hệ thống mạng nhỏ, vừa và lớn.
- CÁC LOẠI TỦ CƠ BẢN** 9U, 10U, 12U, 15U, 20U, 24U, 27U, 32U, 36U, 42U, 45U
- CÁNH TỦ** 02 cánh trước và sau có khóa, dạng cánh đơn hoặc cánh đôi. Hoa văn cánh tủ dạng mắt lưới hoặc hình ovan, hoặc mica hoặc kính an toàn chịu lực
- VÁCH TỦ** Hai vách bên được hàn cứng (10U, 12U, 15U, 20U), hoặc tháo rời nhờ hệ thống lẫy (24U, 27U, 32U, 36U, 42U, 45U)
- ĐỘ MỞ CÁNH TỦ** Cánh đều có góc mở 135 độ, phù hợp với việc lắp đặt, sửa chữa thiết bị
- VẬT LIỆU** Vỏ tủ có độ dày từ 1,0 – 1,5 mm, thanh tiêu chuẩn + khung tủ có độ dày từ 1,2 – 2,0 mm
- MÀU SƠN** Vỏ tủ sơn tĩnh điện, có sơn chống gỉ bên trong. Màu sơn tùy chọn: Đen, đen xám, Xám RAL7035, trắng xám RAL7032, trắng tinh
- THANH TIÊU CHUẨN** 04 thanh, tương thích chuẩn E310D, có đánh số
- PHỤ KIỆN TIÊU CHUẨN** 01 quạt hoặc 02 quạt hoặc 04 quạt AC 220V, 01 thanh nguồn PDU 03 hoặc 06 ổ đa năng có dây nguồn kèm theo. Phụ kiện thêm (24U, 27U, 32U, 36U, 42U, 45U): 04 hệ chân tăng cố định
- ĐƯỜNG CÁP** Được thiết kế phù hợp với tất cả các yêu cầu, có thể từ trên xuống, từ dưới lên, hoặc cả hai.
- TẢI TRỌNG** Từ 200 kg – 1500 kg, tùy theo kết cấu gia cường và độ dày vật liệu tương ứng
- PHỤ KIỆN CHỌN THÊM**

 - Khay cố định và khay trượt (Slide).
 - Quạt làm mát AC 220V.
 - PDU 19" 6/8/12 ổ đa năng, có MCB 2P hoặc công tắc nguồn đi kèm.
 - Thanh quản lý cáp ngang rack19, Thanh quản lý cáp dọc.

CÁC MODEL TỦ MẠNG ĐỂ SÀN TIÊU CHUẨN

Loại tủ	Mã sản phẩm	Kích thước (H x W x D) mm	Phụ kiện tiêu chuẩn theo tủ
10U D400	F_10UD400	550x550x400	04 bánh + 01 quạt + 01 PDU 03 ổ
10U D500	F_10UD500	550x550x500	04 bánh + 01 quạt + 01 PDU 03 ổ
10U D600	F_10UD600	550x550x600	04 bánh + 01 quạt + 01 PDU 03 ổ
10U D800	F_10UD800	550x550x800	04 bánh + 01 quạt + 01 PDU 03 ổ
10U D1000	F_10UD1000	550x550x1000	04 bánh + 01 quạt + 01 PDU 03 ổ
12U D400	F_12UD400	650x550x400	04 bánh + 01 quạt + 01 PDU 03 ổ
12U D500	F_12UD500	650x550x500	04 bánh + 01 quạt + 01 PDU 03 ổ
12U D600	F_12UD600	650x550x600	04 bánh + 01 quạt + 01 PDU 03 ổ
12U D800	F_12UD800	650x550x800	04 bánh + 01 quạt + 01 PDU 03 ổ



CÁC MODEL TỦ MẠNG ĐỂ SÀN TIÊU CHUẨN



Loại tủ	Mã sản phẩm	Kích thước (H x W x D) mm	Phụ kiện tiêu chuẩn theo tủ
15U D400	F_15UD400	830x600x400	04 bánh + 01 quạt + 01 PDU 03 ổ
15U D500	F_15UD500	830x600x500	04 bánh + 01 quạt + 01 PDU 03 ổ
15U D600	F_15UD600	830x600x600	04 bánh + 01 quạt + 01 PDU 03 ổ
15U D800	F_15UD800	830x600x800	04 bánh + 01 quạt + 01 PDU 03 ổ
15U D1000	F_15UD1000	830x600x1000	04 bánh + 01 quạt + 01 PDU 03 ổ
20U D400	F_20UD400	1050x600x400	04 bánh + 01 quạt + 01 PDU 06 ổ
20U D500	F_20UD500	1050x600x500	04 bánh + 01 quạt + 01 PDU 06 ổ
20U D600	F_20UD600	1050x600x600	04 bánh + 01 quạt + 01 PDU 06 ổ
20U D800	F_20UD800	1050x600x800	04 bánh + 01 quạt + 01 PDU 06 ổ
20U D1000	F_20UD1000	1050x600x1000	04 bánh + 01 quạt + 01 PDU 06 ổ

CÁC MODEL TỦ MẠNG ĐỂ SÀN TIÊU CHUẨN

Loại tủ	Mã sản phẩm	Kích thước (H x W x D) mm	Phụ kiện tiêu chuẩn theo tủ
24U D600	F_24UD600	1270x600x600	04 bánh + 04 chân tăng + 02 quạt + 01 PDU 06 ổ
24U D800	F_24UD800	1270x600x800	04 bánh + 04 chân tăng + 02 quạt + 01 PDU 06 ổ
24U D1000	F_24UD1000	1270x600x1000	04 bánh + 04 chân tăng + 02 quạt + 01 PDU 06 ổ
27U D600	F_27UD600	1400x600x600	04 bánh + 04 chân tăng + 02 quạt + 01 PDU 06 ổ
27U D800	F_27UD800	1400x600x800	04 bánh + 04 chân tăng + 02 quạt + 01 PDU 06 ổ
27U D1000	F_27UD1000	1400x600x1000	04 bánh + 04 chân tăng + 02 quạt + 01 PDU 06 ổ
32U D600	F_32UD600	1610x600x600	04 bánh + 04 chân tăng + 02 quạt + 01 PDU 06 ổ
32U D800	F_32UD800	1610x600x800	04 bánh + 04 chân tăng + 02 quạt + 01 PDU 06 ổ
32U D1000	F_32UD1000	1610x600x1000	04 bánh + 04 chân tăng + 02 quạt + 01 PDU 06 ổ
36U D600	F_36UD600	1790x600x600	04 bánh + 04 chân tăng + 02 quạt + 01 PDU 06 ổ
36U D800	F_36UD800	1790x600x800	04 bánh + 04 chân tăng + 02 quạt + 01 PDU 06 ổ
36U D1000	F_36UD1000	1790x600x1000	04 bánh + 04 chân tăng + 02 quạt + 01 PDU 06 ổ
36U D1200	F_36UD1200	1790x600x1200	04 bánh + 04 chân tăng + 02 quạt + 01 PDU 06 ổ
42U D600	F_42UD600	2050x600x600	04 bánh + 04 chân tăng + 02 quạt + 01 PDU 06 ổ
42U D800	F_42UD800	2050x600x800	04 bánh + 04 chân tăng + 02 quạt + 01 PDU 06 ổ
42U D1000	F_42UD1000	2050x600x1000	04 bánh + 04 chân tăng + 02 quạt + 01 PDU 06 ổ
42U D1200	F_42UD1200	2050x600x1200	04 bánh + 04 chân tăng + 04 quạt + 01 PDU 06 ổ
45U D1000	F_45UD1000	2190x600x1000	04 bánh + 04 chân tăng + 04 quạt + 01 PDU 06 ổ
45U D1200	F_45UD1200	2190x600x1200	04 bánh + 04 chân tăng + 04 quạt + 01 PDU 06 ổ
42UW800D800	F_42U800D800	2050x800x800	04 bánh + 04 chân tăng + 04 quạt + 01 PDU 06 ổ
42UW800D1000	F_42U800D1000	2050x800x1000	04 bánh + 04 chân tăng + 04 quạt + 01 PDU 06 ổ

CÁC PHỤ KIỆN TỦ MẠNG

KHAY CỐ ĐỊNH

- **CÔNG DỤNG:** Dùng đỡ các thiết bị không theo chuẩn rack, hoặc không tiện gắn trực tiếp lên thanh tiêu chuẩn.
- **LẮP ĐẶT :** Trong tủ , lắp cố định , đủ phụ kiện đi kèm. Được gá lên thanh tiêu chuẩn nhờ tai và ốc vít , tại 4 góc của khay
- **TIÊU CHUẨN :** Cao 1U , rack 19" , chiều sâu tương ứng D400 , D500 , D600, D800, D1000
- **SỐ LƯỢNG KHAY SỬ DỤNG:** trong từng tủ tùy theo kích thước và yêu cầu cụ thể , mặt khay có thiết kế khe thoáng thoát nhiệt

Nội dung	Khay CD D400	Khay CD D500	Khay CD D600	Khay CD D800	Khay CD D1000
Mã sản phẩm	F_KCD_D400	F_KCD_D500	F_KCD_D600	F_KCD_D800	F_KCD_D1000
Công dụng	Chứa thiết bị, lắp cố định				
Kích thước	1U - D400	1U - D500	1U - D600	1U - D800	1U - D1000
Màu sắc	Đen, Xám				
Phụ kiện kèm	Đầy đủ				
Độ dày	1.0 - 2.0 mm				
Tải trọng	20 kg				



Nội dung	Khay trượt D500	Khay trượt D600	Khay trượt D800	Khay trượt D1000
Mã sản phẩm	F_KT_D500	F_KT_D600	F_KT_D800	F_KT_D1000
Công dụng	Chứa thiết bị, di chuyển được			
Kích thước	1U - D500	1U - D600	1U - D800	1U - D1000
Màu sắc	Đen, Xám			
Phụ kiện kèm	Đầy đủ			
Độ dày	1.0 - 2.0mm			
Tải trọng	20 kg			

KHAY TRƯỢT (SLIDE)

- **CÔNG DỤNG :** dùng đỡ các thiết bị không theo chuẩn rack, hoặc không tiện với việc gắn trực tiếp lên thanh tiêu chuẩn.
- **NƠI LẮP ĐẶT :** trong tủ , di động được nhờ railkit (chuyển động vào ra) , đủ phụ kiện đi kèm.
- **TIÊU CHUẨN :** Cao 1U , rack 19" , chiều sâu tương ứng D500 , D600, D800, D1000
- **SỐ LƯỢNG :** khay sử dụng trong từng tủ tùy theo kích thước và yêu cầu cụ thể , mặt khay có thiết kế khe thoáng thoát nhiệt



THANH PHÂN PHỐI NGUỒN PDU

Rack 19" có MCB 2P

- **CÔNG DỤNG:** Dùng để phân chia nguồn AC 220V cấp cho thiết bị trong tủ mạng
- **LẮP ĐẶT:** chuẩn rack 19", màu đen, vỏ sắt, chuẩn 1U hoặc 2U, lắp ngang
- **MÔ TẢ:** Đầu vào AC 220V 50hz, đầu ra 06 hoặc 08 hoặc 12 hoặc 24 ổ 3 chấu đa năng, dòng tải 20A hoặc 30A hoặc 40A. Đóng cắt bằng MCB 2P 32A hoặc 50A

Thông số	PDU 19" 6 ổ có MCB 2P 32A	PDU 19" 12 ổ có MCB 2P 32A
Mã sản phẩm	F_PDU19-6-MCB32	F_PDU 19_12_MCB 2P
Vật liệu thân vỏ	Thép mạ kẽm	Thép mạ kẽm
Màu sắc	Sơn màu đen, chống gỉ	Sơn màu đen, chống gỉ
Đóng cắt nguồn	MCP 2P 32A	MCP 2P 32A
Dòng chịu tải	20A	30A
Thiết kế	Chuẩn rack 19"	Chuẩn rack 19"
Dây nguồn	Không kèm/Dây 3 sợi 3x1,5mm	Không kèm/Dây 3 sợi 3x2,0mm



Rack 19" CÓ DÂY NGUỒN

- **CÔNG DỤNG:** Dùng để phân chia nguồn AC 220V cấp cho thiết bị trong tủ mạng
- **LẮP ĐẶT:** Chuẩn rack 19", màu đen, vỏ sắt, chuẩn 1U, lắp ngang.
- **MÔ TẢ:** Đầu vào AC 220V 50hz (có dây nguồn kèm), đầu ra 06 ổ 3 chấu, dòng tải 10A. Đóng cắt bằng công tắc có hiển thị bằng đèn báo.



Thông số	PDU 19" 6 ổ có MCB 2P 32A
Mã sản phẩm	F_PDU19-6-CT
Vật liệu thân vỏ	Thép mạ kẽm
Màu sắc	Sơn màu đen, chống gỉ
Đóng cắt nguồn	Công tắc nguồn 2 chiều, có đèn
Dòng chịu tải	10A
Thiết kế	Chuẩn rack 19"
Dây nguồn	Dây nguồn 1,2 m có phích cắm


CÁC PHỤ KIỆN TỦ MẠNG

BỘ ỐC CÀI VÀ VÍT M6

- **CÔNG DỤNG:** Dùng để bắt thiết bị chuẩn rack lên thanh tiêu chuẩn . Ốc cài được thiết kế tương thích chuẩn E310D.
- **THÀNH PHẦN:** Một bộ gồm có 01 vít M6 + 01 ốc cài M6, thiết kế chuyên dụng cho lắp tủ rack
- **CHẤT LIỆU:** Kim loại được mạ chống gỉ

THANH QUẢN LÝ CÁP NGANG 19"

- **CÔNG DỤNG:** Hỗ trợ cho việc thi công lắp đặt cáp tín hiệu trong tủ, quản lý và lắp đặt dễ hơn với cáp tín hiệu theo chiều ngang tủ.
- **MÔ TẢ:** Lắp ngang, 1U, có nắp đậy, dạng răng cưa, tương thích tất cả các tủ mạng chuẩn rack 19"
- **CHẤT LIỆU :** kim loại, được sơn tĩnh điện, màu sơn tương thích với tủ, độ dày kim loại 1,0 -1,5mm



THANH QUẢN LÝ CÁP DỌC (20U, 27U, 32U, 36U, 42U, 45U)

- **CÔNG DỤNG :** Hỗ trợ cho việc thi công lắp đặt cáp tín hiệu trong tủ, quản lý và lắp đặt dễ hơn theo chiều dọc của tủ mạng.
- **MÔ TẢ:** Lắp dọc tủ, chiều dài tương ứng với từng loại tủ 20U 24U 27U 32U 36U 42U 45U, có nắp đậy, dạng răng cưa.
- **KÍCH THƯỚC:** Rộng W 60 -150 mm, độ cao 50 -150mm
- **VẬT LIỆU:** Thép mạ kẽm, độ dày 1,0 - 1,2 mm, được sơn tĩnh điện tương thích với màu tủ.





CÔNG TY CỔ PHẦN CÔNG NGHỆ VÀ THƯƠNG MẠI QUỐC TẾ FAM

Địa chỉ ĐKKD: số nhà 29, ngách 30, ngõ 460 Đường Khuương Đình, Phường Hạ Đình, Quận Thanh Xuân, TP. Hà Nội, Việt Nam

Địa chỉ nhà máy: Cụm công nghiệp Di Trạch, Xã Di Trạch, huyện Hoài Đức, TP. Hà Nội.

Văn phòng - tủ mẫu: Số 57, Phố Hoàng Cầu, Phường Ô chợ dừa, Quận Đống Đa, TP. Hà Nội

Mã số thuế: 0101635983

Email: fam6699@gmail.com

Hotline: 0243.513.0767 - 083.868.3388

Website: FAM.VN